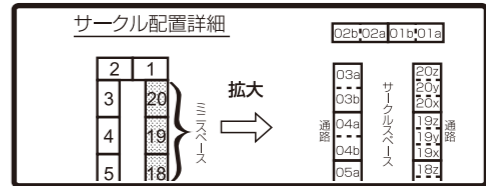
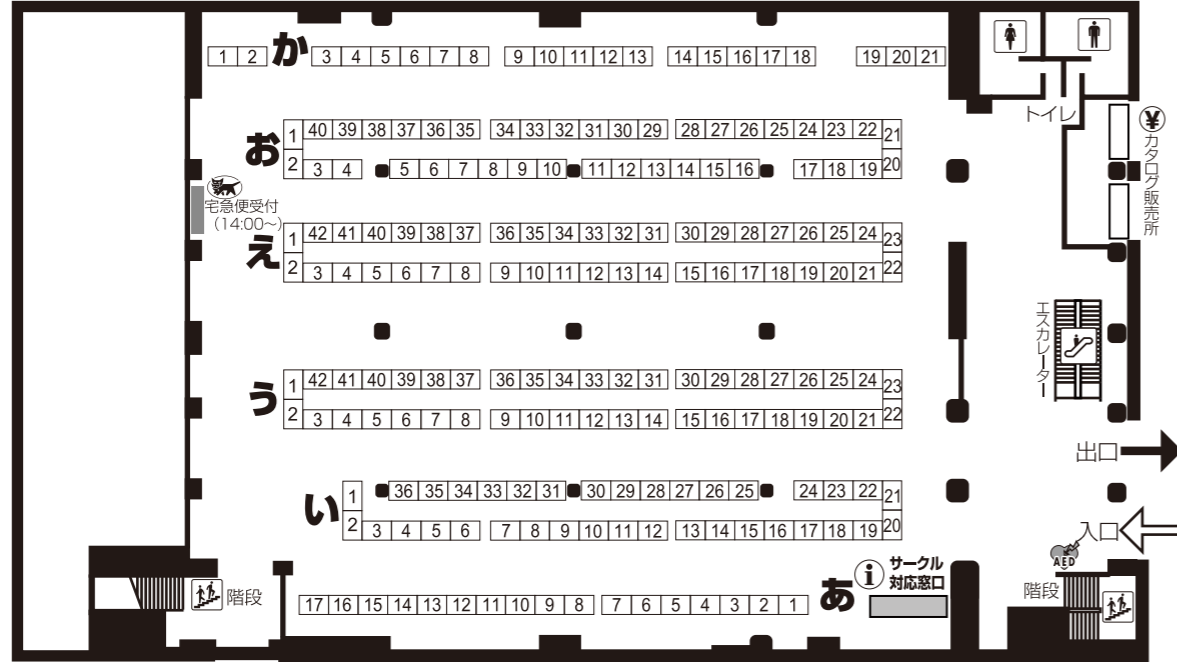


スペース配置図

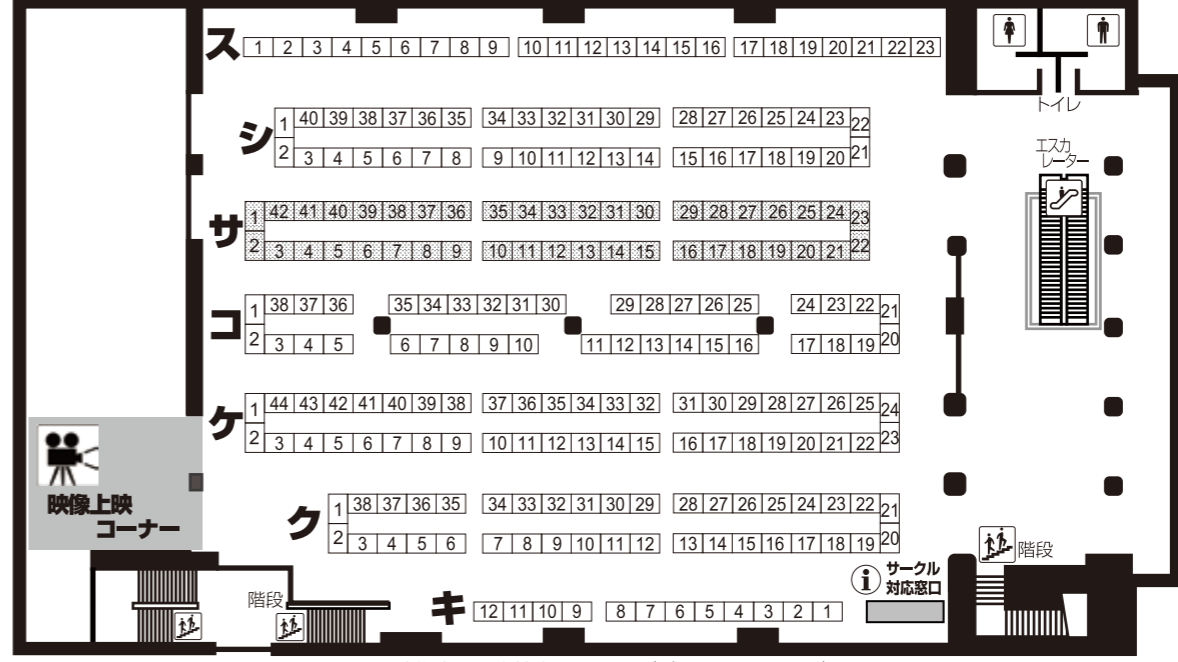
M3-2016春のスペース配置図です。会場全体の施設等は、裏面の会場全体図をご覧ください。各スペース番号は同封のサークル通行証記載のスペース番号、後日発売のカタログの配置に対応します。あわせてご利用ください。企業出展エリアの出展内容については後日発売のカタログの「企業出展エリア参加企業紹介」をご覧ください。
 ※会場の混雑状況に応じて、出入口を一時的に変更させていただく場合があります。また、階段、エスカレーター
 の昇降方向についても一時的に制限させていただく場合があります。スタッフの指示に従って移動してください。



第二展示場 1階

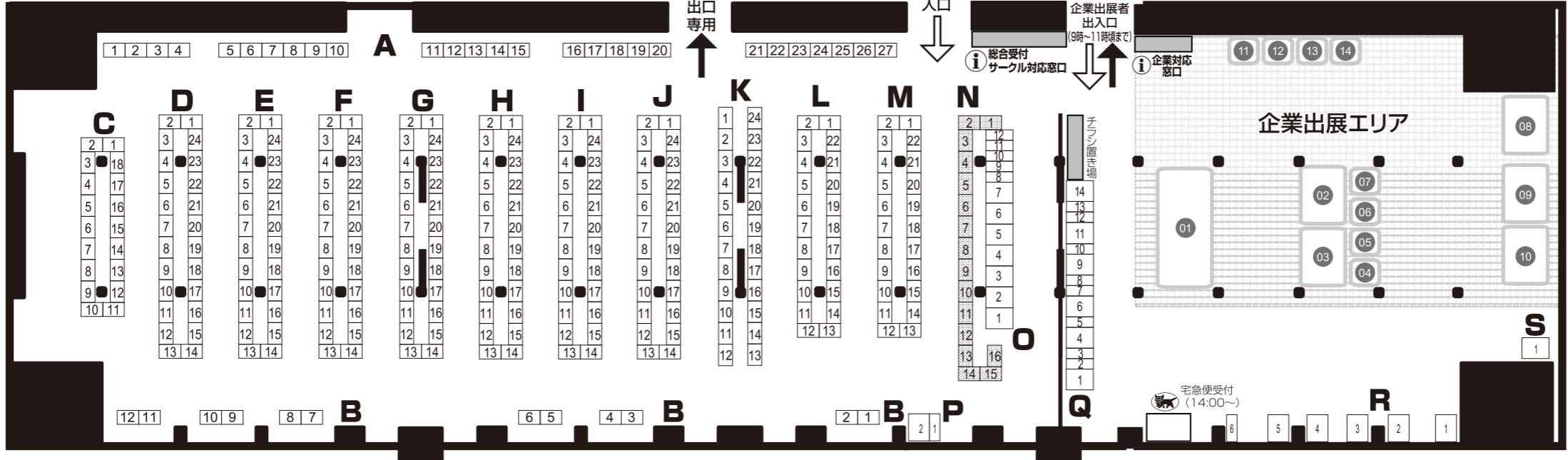


第二展示場 2階



[映像音響運営協力]イナムラビジュアルシステムズ(<http://www.soundstaff.net/>)

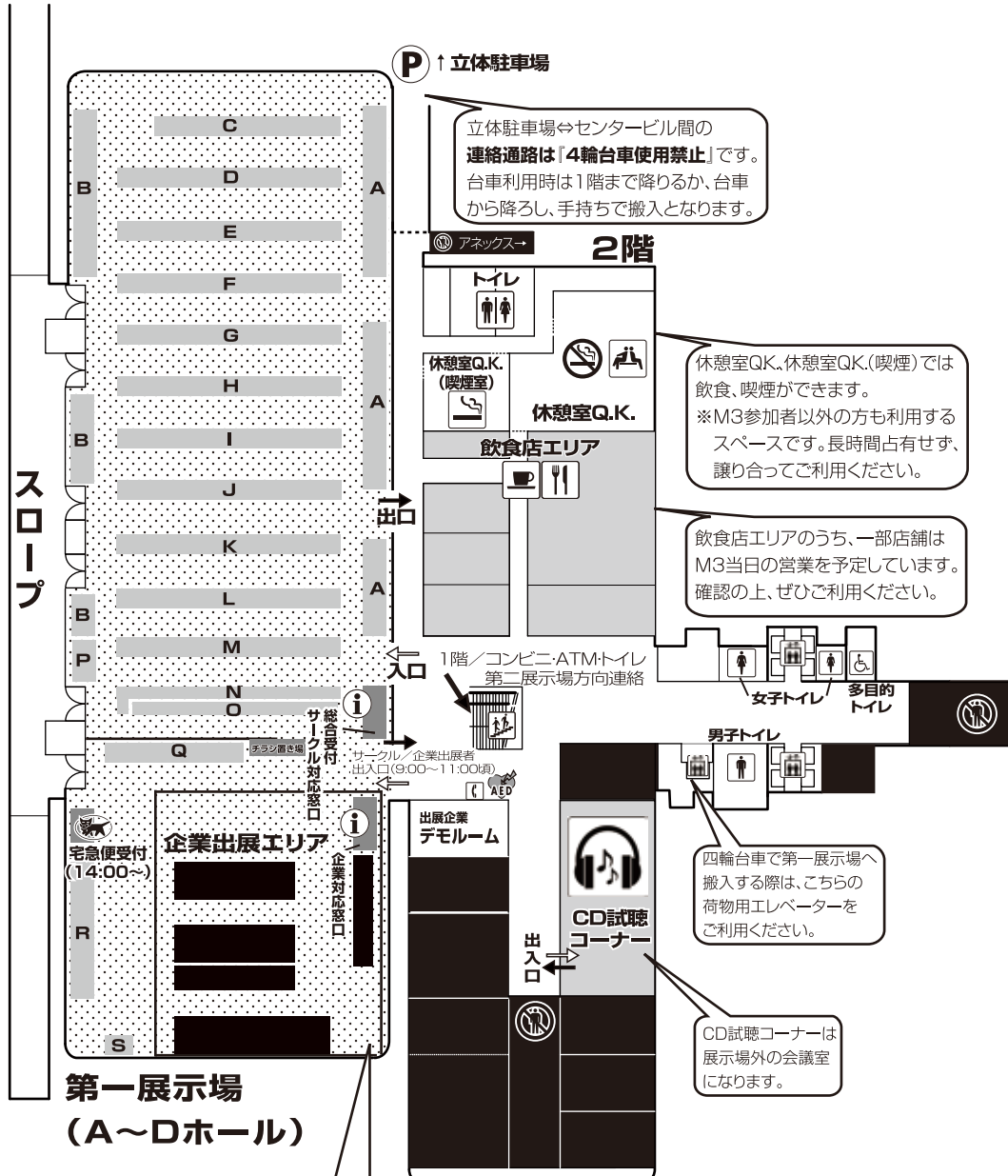
第一展示場 2階



- 出展企業のご案内
- ① 株式会社セガインタラクティブ
 - ② EXIT TUNES
 - ③ 片霧烈火withチェンバースレコース
 - ④ 初めてでも簡単!30分で始める自家通販講座
 - ⑤ 株式会社アイクオリア
 - ⑥ A.O.M.
 - ⑦ SIDE CONNECTION MUSIC / SHOT MUSIC <OUTLET>
 - ⑧ 株式会社コルグ
 - ⑨ クリプトンフューチャー・メディア株式会社 SONOCAチーム
 - ⑩ クリプトンフューチャー・メディア株式会社 SONICWIREチーム
 - ⑪ MUSIC-PLANET
 - ⑫ U/M/A/A Inc.
 - ⑬ DOTEC AUDIO
 - ⑭ 株式会社リットーミュージック

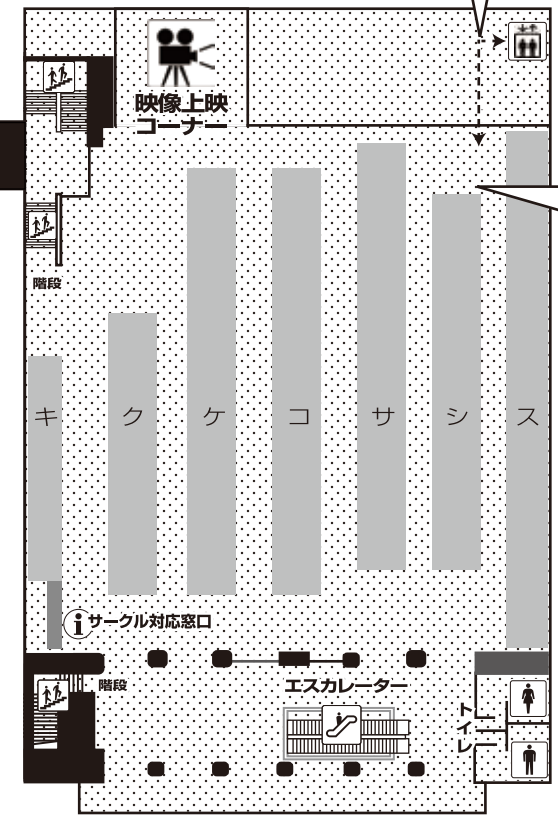
会場全体図

東京流通センター（TRC）第一展示場／センタービル／第二展示場の会場全体図です。
 サークル配置については裏面のスペース配置図および、後日発売のカタログ折込のスペース配置図とあわせてご利用ください。
 企業出展エリアの出展内容については、カタログの「企業出展エリア参加企業紹介」をご覧ください。
 ※会場の混雑状況に応じて、出入口を一時的に変更させていただく場合があります。
 また、階段、エスカレーターの昇降方向についても一時的に制限させていただく場合があります。スタッフの指示に従って移動してください。



網掛部分はM3会場(館内)になります。入場にはカタログが必要となります。その他のエリアは公共スペース(館外)です。

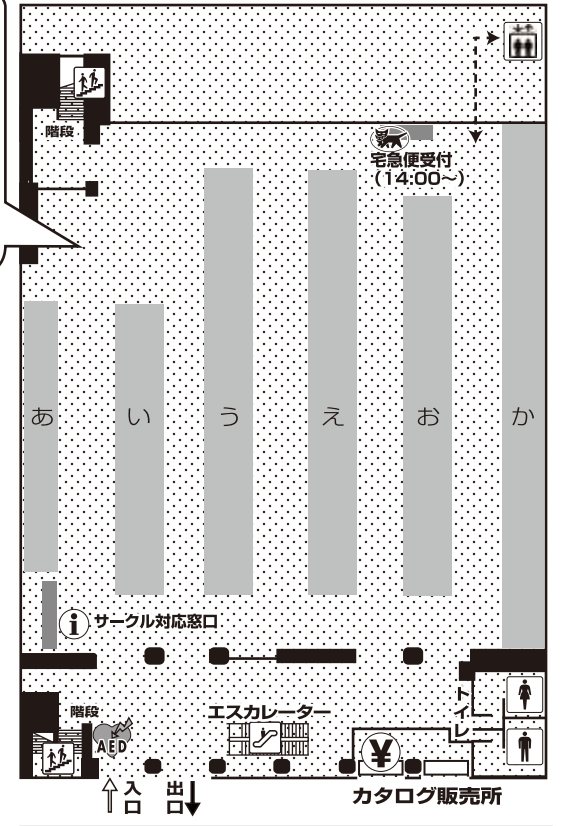
第二展示場 2階(Fホール)



四輪台車で第二展示場2階へ搬入する際は、搬入エレベーターが利用できます。利用の際は、付近のM3スタッフにお声がけください。

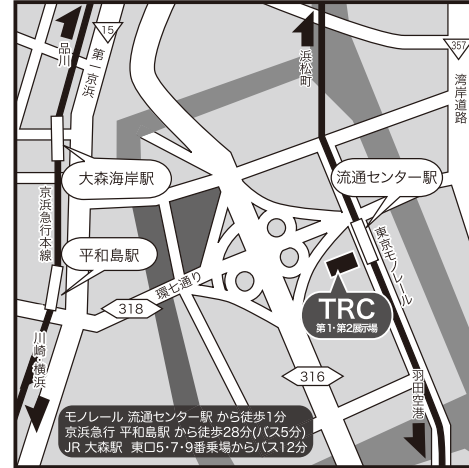
網掛部分はM3会場(館内)になります。入場にはカタログが必要となります。その他のエリアは公共スペース(館外)です。

1階(Eホール)



モノレール流通センター駅 平和島方向バス停

TRC周辺地図



サークル入場動線

